

ООО «ФинПроМаркет – XXI» группа компаний АВЕРС



АВЕРС: Мониторинг

информационно-аналитическая система

версия 4.0

- Организации
- Мониторинг
- Отчеты
- Настройка
- Выход



Пользователь
adm

Отчетная дата
01.09.2013

Фильтр

Справка

НАЗНАЧЕНИЕ СИСТЕМЫ

Система является **готовым программным решением для реализации функций «Электронного правительства»**, инструментом для сбора и обработки любой нерегламентированной отчетности.

Система предназначена для **компьютеризации процессов оперативного сбора и обработки показателей**, характеризующих деятельность социально значимых отраслей региона.



СИСТЕМА ПОЗВОЛЯЕТ

- на основании данных федеральных и региональных форм статистического наблюдения получать **актуальную информацию** о положении дел, как в отдельном учреждении, так и интегрированные оценку по муниципальным образованиям и отраслям социального сектора;
- **контролировать эффективность и качество** реализации целевых программ и проектов;



СИСТЕМА ПОЗВОЛЯЕТ

- осуществлять **информационную поддержку** оперативного и стратегического планирования развития региона (муниципалитета);
- **оценивать эффективность** деятельности органов местного самоуправления (Указ Президента Российской Федерации от 28.04.2008 № 607, Распоряжение Правительства Российской Федерации от 11.09.2008 г. № 1313-р в редакции Распоряжения Правительства Российской Федерации от 15.05.2010 г. № 758-р,);



СИСТЕМА ПОЗВОЛЯЕТ

- проводить **само обследование** образовательной организации (Приказ Министерства образования и науки Российской Федерации от 14 июня 2013 г. № 462 "Об утверждении Порядка проведения само обследования образовательной организацией");
- **оценивать качество работы** образовательных организаций (Методические рекомендации по проведению независимой системы оценки качества работы образовательных организаций утв. Минобрнауки России 14.10.2013)



СИСТЕМА ПОЗВОЛЯЕТ

- **оценивать эффективность** деятельности органов исполнительной власти субъекта Российской Федерации (Указ Президента Российской Федерации от 28.06.2007 № 825, Постановления Правительства Российской Федерации от 15.04.2009 г. № 322, от 01.04.2010 г. № 212, от 26.07.2010 г. № 542);
- **развивать взаимодействие** государства и гражданского общества, путем обеспечения **доступа к открытой информации** как о социально-экономическом развитии региона, так и отдельного учреждения.



ПРИНЦИПЫ ПОСТРОЕНИЯ СИСТЕМЫ

- ✓ **Централизованное** хранение данных на сервере пользователя
- ✓ **Доступ** к системе в режиме **on-line** с любого компьютера, имеющего доступ к сети **Интернет**
- ✓ **Аналитическая обработка данных** как в рамках одного района, так и в рамках региона в целом



ОСОБЕННОСТИ СИСТЕМЫ

Чтобы работать, учреждению **достаточно** иметь на компьютере **web-браузер**.

Чтобы внедрить систему в регионе **не нужно устанавливать программное обеспечение на каждый компьютер**.

Программа **устанавливается один раз** на сервер, обновления так же устанавливаются централизованно.

Для работы с системой **не требуется специальное обучение**, интерфейс программы интуитивно понятен.



ЦЕЛЬ ПРОЕКТА

Внедрение системы в регионе позволит сформировать **единую информационно – техническую** инфраструктуру в сфере образования, а так же:

- Обеспечит **оперативное информационное взаимодействие** всех участников образовательного процесса
- Повысит **«прозрачность»** деятельности субъектов системы образования региона
- **Снизит временные затраты** на информационное обеспечение управления процессом образования в регионе

Система является **универсальным инструментом** для работы с любыми отчетными формами в режиме реального времени, **доступ к базе данных осуществляется 24 часа в сутки, 7 дней в неделю.**



СТРУКТУРА ПОЛЬЗОВАТЕЛЕЙ СИСТЕМЫ



СТРУКТУРА ПОЛЬЗОВАТЕЛЕЙ СИСТЕМЫ

Вариант использования системы на уровне муниципалитета

Департамент



Муниципальный орган
управления образованием
(руководитель, заместитель руководителя)

Муниципальный
орган управления
образованием



Специалисты по отделам
(общий отдел, отдел дошкольного образования,
отдел дополнительного образования и т.п.)

Образовательные
учреждения



образовательные учреждения



ВОЗМОЖНОСТИ СИСТЕМЫ для образовательных организаций

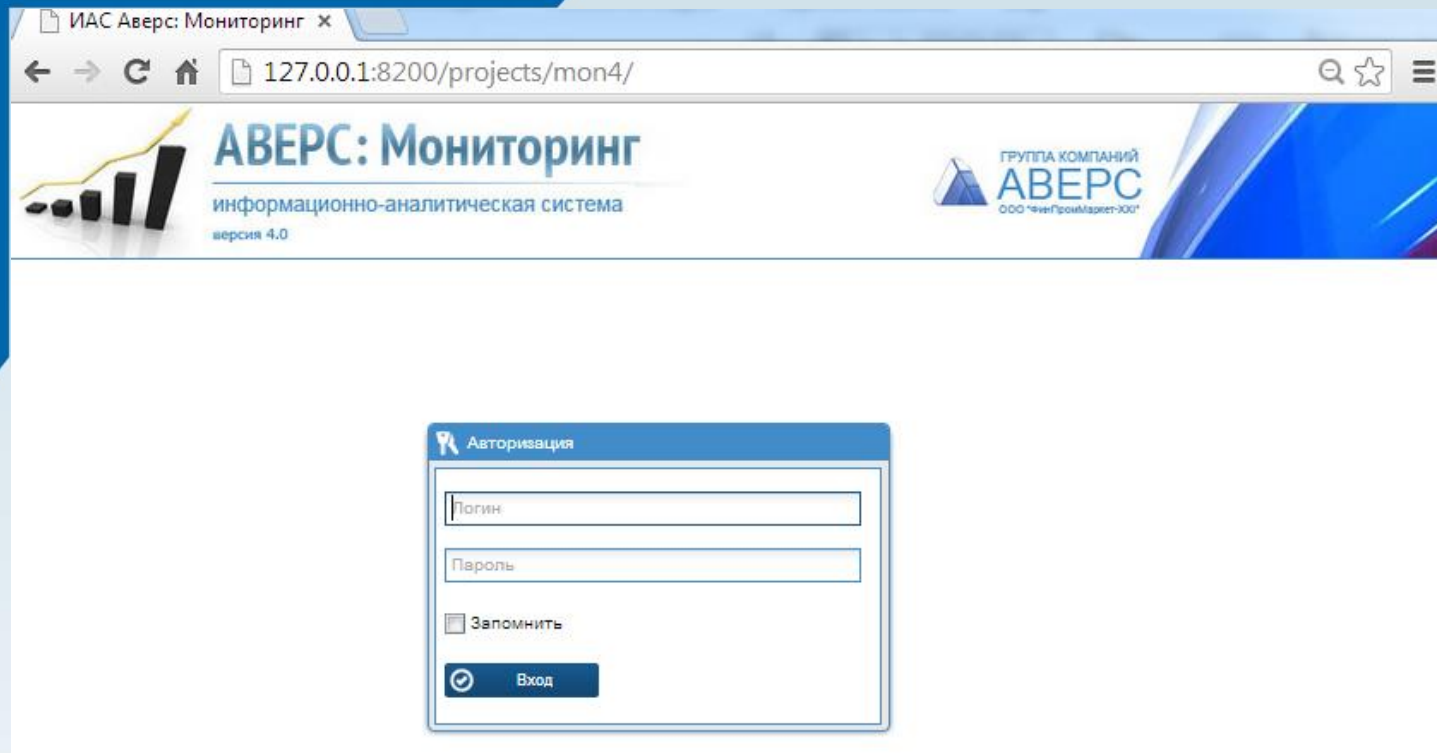


ИАС «Аверс: Мониторинг»



ВОЗМОЖНОСТИ СИСТЕМЫ

Для образовательных организаций



Чтобы начать работу нужен **web-браузер** и **доступ в интернет**.
Вход в программу осуществляется по индивидуальному логину и паролю.



ИАС «Аверс: Мониторинг»



ВОЗМОЖНОСТИ СИСТЕМЫ

Для образовательных организаций

The screenshot shows a web-based monitoring system interface. On the left is a navigation menu with icons for 'Мониторинг' (Monitoring), 'Новости' (News), and 'Выход' (Exit). The main area is titled 'Мониторинг по структуре организаций' and includes a 'Разделы' (Sections) dropdown menu with an 'Импорт из CSV' (Import from CSV) button. Below this is a table with two columns: 'Наименование' (Name) and '№ пп' (No. pp.). The table lists various monitoring indicators for different types of educational organizations. On the right side, there is a sidebar with fields for 'Организация' (Organization) set to 'Школа 1', 'Пользователь' (User) set to 'sh1', and 'Отчетная дата' (Reporting date) set to '01.09.2013'. A 'Справка' (Help) button is also present.

Наименование	№ пп
Показатели деятельности образовательной организации высшего о	1
Показатели деятельности профессиональной образовательной орг.	2
Показатели деятельности организации дополнительного профессио	3
Показатели деятельности общеобразовательной организации, подп	4
Общие сведения об общеобразовательной организации	1
Образовательные результаты обучающихся	2
Кадровое обеспечение учебного процесса	3
Инфраструктура общеобразовательной организации	4
Показатели деятельности организации дополнительного образован	5
Показатели деятельности дошкольной образовательной организац	6
Инвентаризация компьютерной техники	
ИНФОРМАЦИЯ об обновлении учебного фонда школьных библиот	
Количественные данные по школьному и муниципальному этапам.	

Для работы с системой не требуется специальное обучение, интерфейс программы интуитивно понятен. Программа похожа на обычный сайт.



ИАС «Аверс: Мониторинг»

ВОЗМОЖНОСТИ СИСТЕМЫ

Для образовательных организаций

Инфраструктура общеобразовательной организации

Школа 1 - Отчетная дата: 01.09.2013

Сохранить Обновить Отчет

	Значение
4.1. Количество персональных компьютеров в расчете на одного обучающегося:	<input type="text"/>
4.2. Количество экземпляров учебной и учебно-методической литературы из общего количества единиц хранения библиотечного фонда, состоящих на учете, в расчете на одного обучающегося:	<input type="text"/>
4.3. Переход образовательной организации на электронный документооборот/ электронные системы управления:	<input type="text"/>
4.4. Наличие читального зала библиотеки, в том числе:	<input type="text"/>
4.4.1. с обеспечением возможности работы на стационарных компьютерах или использования переносных компьютеров:	<input type="text"/>
4.4.2. с медиатекой:	<input type="text"/>
4.4.3. оснащенного средствами сканирования и распознавания текстов:	<input type="text"/>

Образовательные результаты обучающихся

Школа 1 - Отчетная дата: 01.09.2013

Сохранить Обновить Отчет

	Значение
2.1. Результаты промежуточной аттестации за учебный год	<input type="text"/>
2.1.1. Общая успеваемость:	<input type="text"/>
2.1.2. Количество обучающихся, успевающих на «4» и «5»:	<input type="text"/>
Доля обучающихся, успевающих на «4» и «5»:	<input type="text"/>
2.2. Результаты государственной итоговой аттестации по обязательным предметам: средний балл ЕГЭ	<input type="text"/>
2.2.1. 9 класс (русский язык):	<input type="text"/>
2.2.2. 9 класс (математика):	<input type="text"/>
2.2.3. 11 класс (русский язык):	<input type="text"/>
2.2.4. 11 класс (математика):	<input type="text"/>
2.3. Результаты государственной итоговой аттестации по обязательным предметам: количество и доля выпускников, получивших результаты ниже установленного минимального количества баллов ЕГЭ	<input type="text"/>
2.3.1. 9 класс (русский язык):	<input type="text"/>
9 класс (русский язык):	<input type="text"/>
2.3.2. 9 класс (математика):	<input type="text"/>

Переход на безбумажный вариант сдачи отчетов, например, **Показатели само обследования организации**
Приказ Министерства образования и науки Российской Федерации от 14 июня 2013 г. № 462 "Об утверждении Порядка проведения само обследования образовательной организацией"



ИАС «Аверс: Мониторинг»



ВОЗМОЖНОСТИ СИСТЕМЫ

Для образовательных организаций

Мониторинг по структуре организаций

Разделы

- Импорт из CSV
- Получить шаблон для внесения данных
- Импортировать заполненный шаблон

Показатель	№ пп
Соотношение педагог/ребенок в до...	0.54
Наличие в дошкольной образовате...	
музыкального руководителя	5
инструктора по физкультуре	1
педагогов коррекционного обучени...	1
педагога-психолога	8
медицинской сестры, работающей ...	1

Значение должно быть одним из списка: 1, 0

Импорт данных в отчеты из шаблона, который автоматически формируется из программы.
Проверка данных перед загрузкой.



ИАС «Аверс: Мониторинг»

ВОЗМОЖНОСТИ СИСТЕМЫ

Для образовательных организаций

Учебные достижения

Школа 1 - Отчетная дата: 01.10.2013

Отчет

	Значение
Доля воспитанников-выпускников, освоивших основную образовательную программу ДОУ:	87.36
К1 - Количество воспитанников-выпускников, освоивших основную образовательную программу ДОУ:	76
К2 - Общее количество воспитанников-выпускников:	87

Просмотр ранее введенных данных.
Для удобства они выделены другим цветом.
Если данные не изменились повторно их вводить не нужно!



ВОЗМОЖНОСТИ СИСТЕМЫ

Для образовательных организаций

Учебные достижения	
	Значение
Доля воспитанников-выпускников,	87,36
К1 - Количество воспитанников-	76
К2 - Общее количество воспитанников-	87

Импорт в excel (calc) всех введенных данных, в том числе и данных за предыдущие отчетные периоды



ВОЗМОЖНОСТИ СИСТЕМЫ

Для образовательных организаций

числовое/текстовое с подсказкой ?:

привет! я расскажу как внести данные в эту ячейку)

текстовое поле (ограничение количества вводимых символов):

текст длиннее нормы

Максимальная длина этого поля 10

числовое поле (процент):

числовое поле с формулой:

Значение этого поля не может быть больше 100

числовое поле с проверкой:

числовое/текстовое с подсказкой ?:

Проверка
Ожидается значение: 79

Подсказки при заполнении данных



ИАС «Аверс: Мониторинг»



ГРУППА КОМПАНИЙ
АВЕРС
ФинПромМаркет-XXI

ВОЗМОЖНОСТИ СИСТЕМЫ

Для образовательных организаций

Учебные достижения

Школа 1 - Отчетная дата: 01.09.2013

Сохранить Обновить Отчет

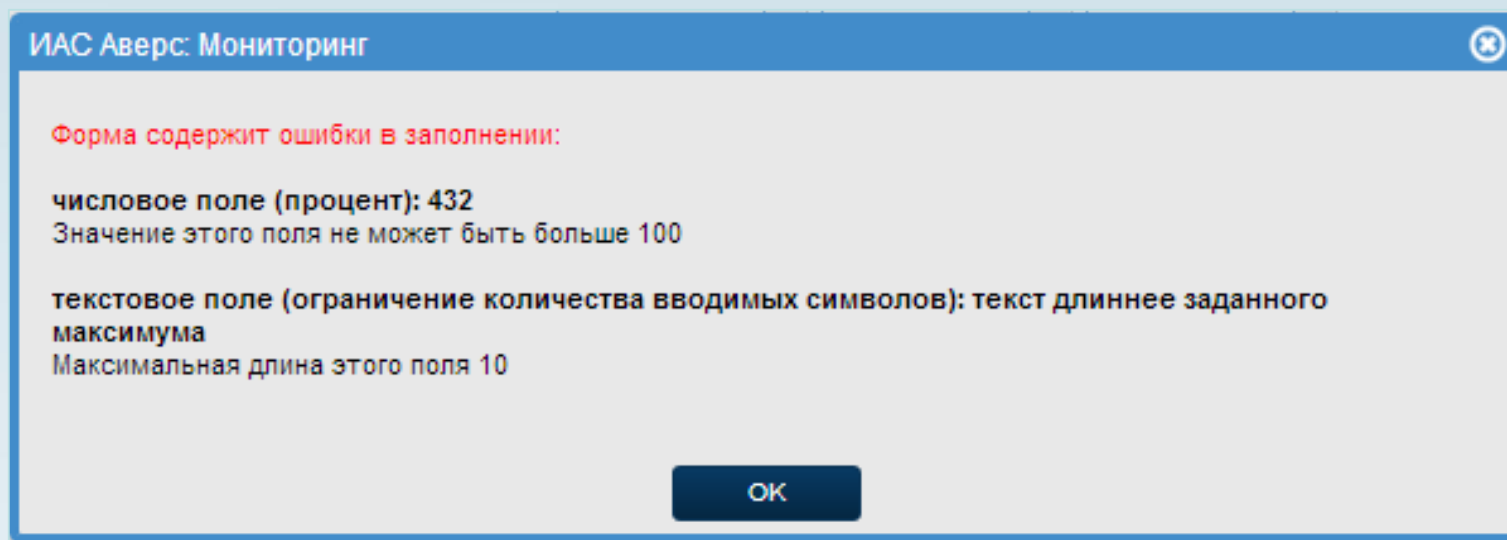
	Значение
Доля воспитанников-выпускников, освоивших основную образовательную программу ДОУ:	<input type="text" value="99.51"/>
К1 - Количество воспитанников-выпускников, освоивших основную образовательную программу ДОУ:	<input type="text" value="203"/>
К2 - Общее количество воспитанников-выпускников:	<input type="text" value="204"/>

Автоматический расчет данных в формулах в режиме реального времени



ВОЗМОЖНОСТИ СИСТЕМЫ

Для образовательных организаций



Проверка введенных данных при сохранении информации



ИАС «Аверс: Мониторинг»

ВОЗМОЖНОСТИ СИСТЕМЫ

Для образовательных организаций

? Новости ✕		
+ Добавить - Удалить		
Дата	Тема	Сообщение
23.10.2013 19:0...	Служба поддержки	время работы с 09.00 - 18.00 (время московское) телефон горячей линии 89117581577 адрес электронн...
05.09.2013 00:1...	Внимание ДОУ!	до 13 сентября необходимо заполнить раздел Учебные достижения!

время работы с 09.00 - 18.00 (время московское) телефон горячей линии 89117581577 адрес электронной почты h-line@iicavers.ru

Новости и сообщения для пользователей.
Организация может оставить заявку, обращение или сообщение администратору системы



**ВОЗМОЖНОСТИ СИСТЕМЫ
для руководителей
всех уровней**



ИАС «Аверс: Мониторинг»

ВОЗМОЖНОСТИ СИСТЕМЫ

Для руководителей всех уровней

АВЕРС: Мониторинг
информационно-аналитическая система
версия 4.0

Мониторинг по структуре организаций

Организации

Наименование

- Район № 1
 - МБДОУ "Детский сад № 34"
 - ДОУ 2
 - ДОУ 3
 - Школа 1
 - Школа 2

Разделы

Импорт из CSV

Наименование

- Учебные достижения
- Участие педагогов и учащихся в конкурсах с использованием ИК
- табличный новый
- раздел тестовый

Организации

Мониторинг

Отчеты

Получение данных в режиме реального времени.
Доступ к системе осуществляется 24 часа в сутки, 7 дней в неделю



ИАС «Аверс: Мониторинг»

ВОЗМОЖНОСТИ СИСТЕМЫ

Для руководителей всех уровней

Организации

+ Добавить - Удалить

Наименование	Тип
Район № 1	Организации управлен...
МБДОУ "	Дошкольная образоват...
ДОУ 2	Дошкольная образоват...
ДОУ 3	Дошкольная образоват...
Школа 1	Общеобразовательная ...
Школа 2	Общеобразовательная ...
Школа 3	Общеобразовательная ...
Район № 2	Организации управлен...
Район № 3	Организации управлен...

Наименование: МБДОУ "Детский сад № 34"

Полное наименование: Муниципальная бюджетная дошкольная образовательная организация "Детский сад № 34"

Номер: 34

ИНН: 1234567890

№ пп: 1

Пользователям организации открыт доступ:

Вышестоящая организация: Район № 1

Тип: Дошкольная образовательная организация

Вид: Детский сад

Местность: Город

Просмотр электронных паспортов образовательных организаций



ИАС «Аверс: Мониторинг»



ВОЗМОЖНОСТИ СИСТЕМЫ

Для руководителей всех уровней

Учебные достижения

Показатель	Район № 1				Район № 2		Район № 3
	ДОУ 1	ДОУ 2	Школа 1	Школа 2	ДОУ 3	Школа 3	ГБОУ СОШ 3
Доля воспитанников-выпускников, освоивших основную образовательную программу ДОУ							
K1 - Количество воспитанников-выпускников, освоивших основную образовательную программу ДОУ							
K2 - Общее количество воспитанников-выпускников							
Заполненный показатель							
Незаполненный показатель							
Показатель заполнен в более раннем отчётном периоде							

Контроль сбора данных. Представлен в цветовом решении.



ИАС «Аверс: Мониторинг»



ГРУППА КОМПАНИЙ
АВЕРС
ФинПромМаркет-XXI

ВОЗМОЖНОСТИ СИСТЕМЫ

Для руководителей всех уровней

Учебные достижения

Показатель	Свод	Итого	Район № 1				Район № 2	
			ДОУ 1	ДОУ 2	Школа 1	Школа 2	ДОУ 3	Школа 3
Доля воспитанников-выпускников, освоивших основную образовательную программу ДОУ	Среднее	92.94	96.55	100	87.36	91.43	97.83	84.44
К1 - Количество воспитанников-выпускников, освоивших основную образовательную программу ДОУ	Сумма	372	56	87	76	32	45	76
К2 - Общее количество воспитанников-выпускников	Сумма	403	58	87	87	35	46	90

Аналитическая обработка данных. Сводные отчеты в разрезе территории, города, области с использованием фильтров по типу организации



ВОЗМОЖНОСТИ СИСТЕМЫ

Для руководителей всех уровней

Количественные данные по школьному и муниципальному этапам всероссийской олимпиады школьников 2012/2013 учебного года

Показатель	Свод	Итого						Район № 2					
								Школа 3					
		Английский язык	Биология	География	Информатика	Математика	Русский язык	Английский язык	Биология	География	Информатика	Математика	Русский язык
Школьный этап													
Количество участников	Сумма	4	4	4	4	4	4	4	4	4	4	4	4
Количество победителей	Сумма	5	5	5	5	5	5	5	5	5	5	5	5
Количество призеров	Сумма	6	6	6	6	6	6	6	6	6	6	6	6
Муниципальный этап													
Количество участников	Сумма	1	1	1	1	1	1	1	1	1	1	1	1
Количество победителей	Сумма	1	1	1	1	1	1	1	1	1	1	1	1
Количество призеров	Сумма	1	1	1	1	1	1	1	1	1	1	1	1
Итого													

Аналитическая обработка данных. Сводные отчеты в разрезе территории, города, области с использованием фильтров по типу организации



ИАС «Аверс: Мониторинг»

ВОЗМОЖНОСТИ СИСТЕМЫ

Для руководителей всех уровней

Участие педагогов и учащихся в конкурсах с использованием ИКТ

Территория	Организация	Наименование конкурса	Уровень	Ф.И.О. педагога	Участие детей (кол-во)	Результат
		Мы чистим мир	муниципальный	Шмелева Т.В.	1	3 место
		Я-депутат думы г.Югорска		Валуйская Л.В.		участник
		Конкурс "Компьютерное тестирование "Избирательное прав и избирательный процесс""		Крысанова В.Т.		2 место
		Конкурс "Компьютерное тестирование "Эрудиты избирательного права""		Сальманова Л.В.	3	3 место
		Конкурс "Праект года" (Профессия)"		Ефремова И.А.	7	
		Конкурс "Праект года" (Профессия)"		Сальманова Л.В.	2	участник
		Конкурс Инновационных проектов		Валуйская Л.В.		
		Конкурс инновационных проектов		Шмелева Т.В.		
		Конкурс проектов "Семья- основа государства""		Ефремова И.А.		
		Конкурс социальных проектов "Наставник""		федеральный	Бородулина С.А.	
		Краеведческий марафон	Валуйская Л.В.			
			Шмелева Т.В.			участник
				Цебро Е.А.		Лауреат
				Шмелева Т.В.		лауреат
				Разживина С.Н.		2 место
				Сальманова Л.В.		1 место

Аналитическая обработка данных. Сводные отчеты в разрезе территории, города, области с использованием фильтров по типу организации



ВОЗМОЖНОСТИ СИСТЕМЫ

Для руководителей всех уровней

Учебные достижения

Показатель	Итого	Свод	Район № 1				Район № 2	
			ДОУ 1	ДОУ 2	Школа 1	Школа 2	ДОУ 3	Школа 3
Доля воспитанников-выпускников, освоивших основную образовательную программу ДОУ	99.15	Среднее	96.55	100	87.36	91.43	97.83	121.74
		Рейтинг	4	2	6	5	3	1
К1 - Количество воспитанников-выпускников, освоивших основную образовательную программу ДОУ	352	Сумма	56	87	76	32	45	56
		Рейтинг	3	1	2	5	4	3
К2 - Общее количество воспитанников-выпускников	359	Сумма	58	87	87	35	46	46
		Рейтинг	2	1	1	4	3	3
Сумма рейтингов			9	4	9	14	10	7
Итоговый рейтинг			3	1	3	5	4	2

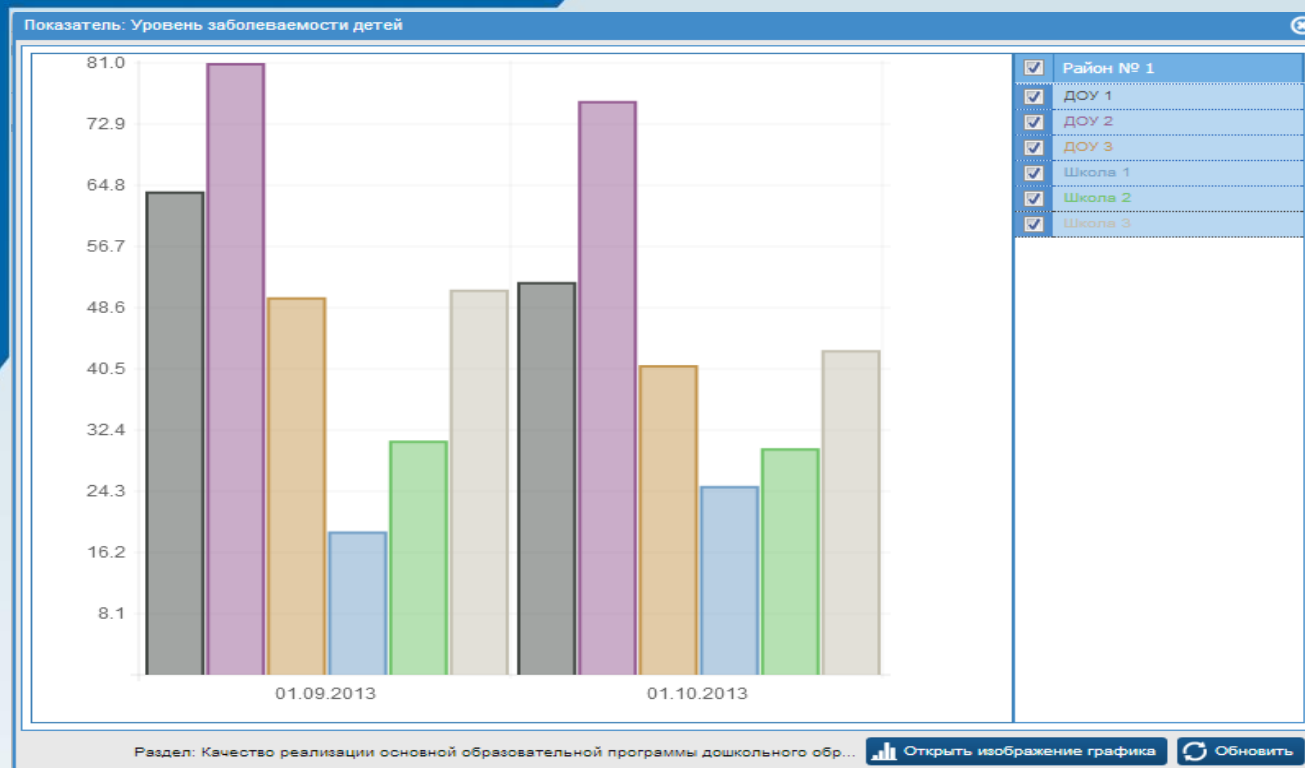
Формирование рейтинга учреждений по выбранным параметрам.

Методические рекомендации по проведению независимой системы оценки качества работы образовательной организации от 14.10.2013



ВОЗМОЖНОСТИ СИСТЕМЫ

Для руководителей всех уровней



Наглядность представления данных.
Формирование графиков по введенным данным



ИАС «Аверс: Мониторинг»

ВОЗМОЖНОСТИ СИСТЕМЫ

Для руководителей всех уровней

? Новости ✕		
+ Добавить - Удалить		
Дата	Тема	Сообщение
05.09.2013 00:1...	Внимание ДОУ!	до 13 сентября необходимо заполнить раздел Учебные достижения!

Новости и сообщения для пользователей.
Руководитель может добавить информацию о контрольных
сроках заполнения конкретного раздела



ВОЗМОЖНОСТИ СИСТЕМЫ для администратора системы



ИАС «Аверс: Мониторинг»

ВОЗМОЖНОСТИ СИСТЕМЫ

Для администратора системы

The screenshot shows a web-based interface for creating a new report form. At the top, there is a navigation bar with tabs: "Общая информация" (General information), "Показатели" (Indicators), "Колонки" (Columns), "Формулы" (Formulas), "Проверки" (Checks), and "Ссылки" (Links). Below the navigation bar are two buttons: "Сохранить" (Save) and "Обновить" (Refresh). The main form contains the following fields:

- Наименование:** A text input field containing "ИНФОРМАЦИЯ об обновлении учебного фонда школьных библиотек".
- № пп:** A dropdown menu.
- Код:** A text input field containing "S1860".
- Таблица:** A checkbox that is currently unchecked.
- Вышестоящий раздел:** A text input field with a dropdown arrow and a plus icon.

Below the form, there is a blue bar with the text "Скрыт для групп" (Hidden for groups). At the bottom of the interface, there are two buttons: "+ Добавить" (Add) and "- Удалить" (Delete).

Удобный и простой конструктор новых отчетных форм.
Настройка доступа к разделам для организаций разного типа



ИАС «Аверс: Мониторинг»

ВОЗМОЖНОСТИ СИСТЕМЫ

Для администратора системы

Общая информация Показатели Колонки Формулы Проверки Ссылки						
+ Добавить Копировать Удалить Удалить введенные данные						
	Именование	Тип	Стиль	Код	Итого	
	Средства областного бюджета	Числовой		A1863	sum	
	Средства областного бюджета (школа приобрела ...)	Числовой		A1864	sum	
	Муниципальный бюджет (указывать средства толь...	Числовой		A1865	sum	
4	Внебюджетные средства	Числовой		A1866	sum	
5	Родительские средства (на учебники для библиотек)	Числовой		A1867	sum	
6	другое	Числовой		A1868	sum	
7	ВСЕГО	Числовой	{'bold':1...	A1869	sum	

Удобный и простой конструктор новых отчетных форм.

Показатели двух основных типов – числовой и текстовый.

В числовой включены показатели типа процент и логический с ответом да/нет (1/0). В текстовый показатель включены выбор из списка и логический с выбором вариантов ответа да/нет.



ВОЗМОЖНОСТИ СИСТЕМЫ

Для администратора системы

Показатель

Сохранить Обновить

Тип: Числовой Код: A1865

Наименование: Муниципальный бюджет

№: № пп.: 3 Итого: Сумма

Описание: указывать средства только на учебники, средства на доставку не включать

Стиль наименования

Полужирный:

Подчеркнутый:

Отступ: 0 1 2 3

Цвет шрифта

Ограничения ввода

Шаблон:

Варианты выбора

Добавить Удалить

Удобный и простой конструктор новых отчетных форм. Для каждого показателя доступно выделение цветом и заливкой, а так же выбор типа шрифта. Для каждого показателя можно добавить подсказку-описание, помогающую пользователю корректно ввести данные. Кроме этого можно указать ограничения и проверку показателя.



ВОЗМОЖНОСТИ СИСТЕМЫ

Для администратора системы

Формула

Результирующая ячейка

Сохранить Обновить

Показатель: ВСЕГО

Колонка:

Последовательность расчета

Добавить Удалить

№ пп	Операция	Приоритет	Значение	Код показат	Код колонки	Показатель	Колонка
1				A1863		Средства областного бюдж...	
2	+						
3				A1864		Субвенции областного бюд...	
4	+						
5				A1865		Муниципальный бюджет (ук...	

Удобный и простой конструктор новых отчетных форм.

Просто добавить зависимость между показателями с помощью формул, отметить показатели с одинаковыми данными (ссылочные, при введении данных в одну ячейку, в другой они отображаются автоматически).



ИАС «Аверс: Мониторинг»

ВОЗМОЖНОСТИ СИСТЕМЫ

Для администратора системы

Выберите объект ✕

Выбрать Отмена Добавить Удалить




Дата	Редактируется
<u>01.08.2013</u>	Нет
<u>01.09.2013</u>	Нет
<u>01.10.2013</u>	Да

Настройка отчетных дат для ввода данных, с возможностью открыть/закрыть возможность редактирования введенных данных на определенную дату. Открыть для редактирования можно несколько отчётных периодов одновременно.



ВОЗМОЖНОСТИ СИСТЕМЫ

Для администратора системы

Наименование	№ пп	Код	Используется	Значение	Описание
 Закреть доступ для пользователей		AppClosed	Нет		Для всех пользо...
 Разрешить изменение нередактируемых от.		RAEditAll	Нет		
 Фильтр по отчетной дате в таблицах		TableDat...	Нет		

Единая база данных, хранится на сервере региона.

Установка и настройка данных только на сервере.

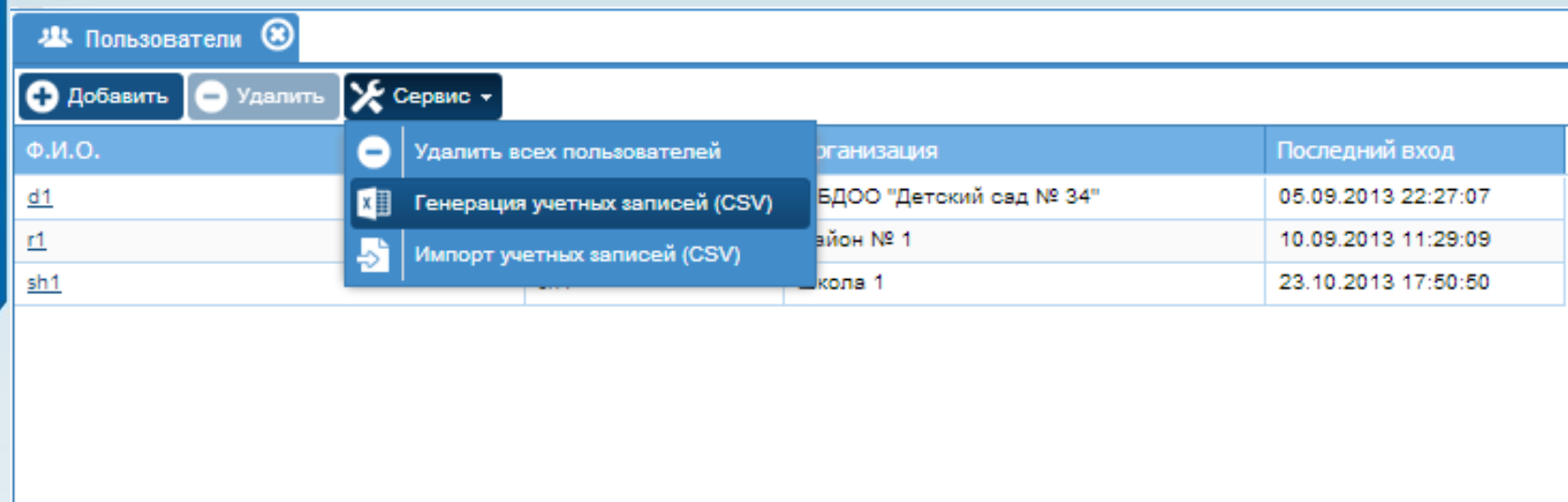
Возможность закрыть доступ к программе выбранным учреждениям или всем учреждениям для проведения обновления.

Настройка параметров работы системы.



ВОЗМОЖНОСТИ СИСТЕМЫ

Для администратора системы



Ф.И.О.	Организация	Последний вход
d1	БДОО "Детский сад № 34"	05.09.2013 22:27:07
r1	район № 1	10.09.2013 11:29:09
sh1	школа 1	23.10.2013 17:50:50

Автоматическая генерация учетных записей пользователей.
Импорт учетных записей в программу.
Просмотр пользователей, находящихся в базе on-line.



ВОЗМОЖНОСТИ СИСТЕМЫ

Для администратора системы

Измения		Удалены					
Дата	Пользователь	Тип	Object ID	Атрибут	Строка	Число	IP:Port
23.10.2013 19:55:17		Организация	1671	№ пп		1	127.0.0.1:54468
23.10.2013 19:55:17		Организация	1671	Наименование	МБДОУ "Детский сад ...		127.0.0.1:54468
23.10.2013 19:55:17		Организация	1671	Номер	34		127.0.0.1:54468
23.10.2013 19:55:17		Организация	1671	Полное наименование	Муниципальное бюдже...		127.0.0.1:54468
23.10.2013 19:50:48		Колонка	2531	Код	S2530		127.0.0.1:54468
23.10.2013 19:50:48		Колонка	2531	Ширина		100	127.0.0.1:54468
23.10.2013 19:50:48		Колонка	2531	Используется		1	127.0.0.1:54468
23.10.2013 19:50:48		Колонка	2531	Раздел		2530	127.0.0.1:54468
23.10.2013 19:50:48		Колонка	2531	№ пп		1	127.0.0.1:54468
23.10.2013 19:50:48		Колонка	2531	Наименование	Значение		127.0.0.1:54468
23.10.2013 19:50:48		Раздел	2530	Код	S2530		127.0.0.1:54468
23.10.2013 19:50:39		Сотрудник	2488	Последний вход			127.0.0.1:54468

Журналы изменения и удаления данных.



ИАС «Аверс: Мониторинг»

НАГРАДЫ СИСТЕМЫ



Качество системы подтверждено практикой ее успешного применения в работе Ленинградской области, Курской области, Ханты-Мансийского автономного округа-Югры, Ставропольского края, Новгородской области



ИАС «Аверс: Мониторинг»



Российская Федерация
Ханты-Мансийский автономный округ - Югра
(Тюменская область)

АДМИНИСТРАЦИЯ СОВЕТСКОГО РАЙОНА

УПРАВЛЕНИЕ ОБРАЗОВАНИЯ

ул. 50 лет Пионерии, 11в, г. Советский, Ханты-Мансийский автономный округ -Югра (Тюменская область),
628240, телефоны: (34675) 3-19-68 – начальник, 3-43-84 – секретарь, 3-75-45 – факс, 3-21-73-бухгалтерия,
e-mail: uo-sov@mail.ru Банковские реквизиты: р/с 40204810700000000024 в РКЦ «Ханты-Мансийск» г. Ханты-
Мансийск БИК 047162000, ИНН/КПП 8622009814/861501001
ОКПО 74742639 ОГРН 1048600304829

«31» октября 2011 г. № 3115

Генеральному директору
ООО «ФинПромМаркет-ХХI»
Лозицкому И.Г.

ОТЗЫВ

о работе с ИАС «Аверс: Мониторинг»

Работа по апробации ИАС «Аверс: Мониторинг» началась в Советском районе Ханты-Мансийского автономного округа – Югры в феврале 2009 года. С данной системой работают 13 общеобразовательных учреждений района.

На первоначальном этапе внедрения данной системы сотрудниками компании «Аверс» были проведены обучающие семинары для специалистов межшкольного методического центра, которые впоследствии обучили ответственных за заполнение данных на школьном уровне.

ИАС «Аверс: Мониторинг» позволяет вводить множество сведений по каждому из учреждений; контролировать процесс внесения пользователями информации; формировать обобщенные отчеты различной степени сложности; выводить всю информацию, внесенную пользователями на печать.

При работе с системой от пользователя не требуется дополнительных знаний в области информационных технологий, так как ИАС имеет удобный интерфейс, а также инструктивные и методические материалы.

Существенным преимуществом ИАС «Аверс: Мониторинг» является возможность самостоятельного определения набора показателей и классификаторов, а также шаблонов форм сбора первичных учетных данных. Таким образом, управление образования администрации Советского района совместно с сотрудниками компании «Аверс» в любое время имеет возможность разместить необходимую форму для сбора отчетных данных и автоматического создания отчета.

На наш взгляд, применение ИАС «Аверс: Мониторинг» в работе органов управления образованием позволяет обеспечить оперативное информационное взаимодействие всех участников образовательного процесса, снизить временные затраты на информационное обеспечение управления процессом образования в районе.

Надеемся на дальнейшее сотрудничество!

Начальник управления образования

А.К.Войтукевич

Отзывы
о работе системы

Советский район
ХМАО-Югра
(администратор района)

Курская область
(администратор области)



ГРУППА КОМПАНИЙ

АВЕРС

ФинПромМаркет-ХХI



Областное бюджетное учреждение
«Информационно-аналитический центр» Курской области

305000, Курская область, г. Курск, ул. Кирова, 7
Тел.: (4712) 70-32-96, тел./факс: (4712) 56-35-23, e-mail: iac46@mail.ru

07.11.11 № 219
На № _____ от _____

**Информация о работе ИАС «Аверс: Мониторинг»
в Курской области**

В рамках формирования единого информационного пространства системы образования Курской области в ноябре 2010 года подписано Соглашение о сотрудничестве между комитетом образования и науки Курской области и фирмой «ФинПромМаркет – XXI». В рамках соглашения на базе учреждений образования региона организована работа пилотных площадок по внедрению современных высокотехнологичных программных продуктов: «Заведующий ДОУ», «Управление образовательным учреждением», «Электронный классный журнал», «Управление профессиональным образованием», «РОНО», «РЕГИОН».

С декабря 2010 года на сервере Областного бюджетного учреждения «Информационно-аналитический центр» Курской области установлена информационно-аналитическая система «Аверс: Мониторинг». До марта 2011 года программа работала в режиме тестирования. В настоящее время к ИАС подключены 387 средних общеобразовательных школ, 173 основных общеобразовательных школы, 25 начальных общеобразовательных школ, 70 филиалов общеобразовательных учреждений, 10 вечерних общеобразовательных школ, 16 специальных (коррекционных) общеобразовательных школ, 3 детских дома, 8 общеобразовательных школ-интернатов, 74 учреждения дополнительного образования для детей, 236 дошкольных образовательных учреждений, 40 учреждений среднего профессионального образования, 29 учреждений начального профессионального образования – всего 1071 учреждение.

Для организации работы с программой «Аверс: Мониторинг» в каждом учреждении образования и муниципальном органе управления образованием (5 городских округов и 28 административных районов) назначены

специалисты, ответственные за работу с ИАС, которые имеют доступ в личный кабинет с использованием индивидуального логина и пароля.

Необходимо отметить, что ИАС дает возможность специалистам муниципального органа управления образованием формировать сводные отчеты по муниципалитету, оперируя информацией, предоставленной учреждениями образования муниципального района (городского округа), а также контролировать своевременность и достоверность предоставляемой информации.

Широкие возможности, предоставляемые ИАС «Аверс: Мониторинг», позволяют проводить мониторинговые исследования по различным направлениям функционирования системы образования региона. В рамках перехода на электронный документооборот с марта 2011 года специалистами Областного бюджетного учреждения «Информационно-аналитический центр» Курской области в режиме on-line обеспечивается сбор информации с использованием ИАС «Аверс: Мониторинг»:

- Типовой доклад готовности ОУ к новому учебному году;
- Мониторинг информатизации системы образования Курской области;
- Организация в ОУ Курской области ограничения доступа к Интернет-ресурсам, содержание которых несовместимо с задачами воспитания и обучения или нежелательно;
- Мониторинг состояния профильного обучения в ОУ региона.

Кроме того, обеспечивается проведение еженедельного мониторинга по предоставлению услуг доступа к сети Интернет ОУ Курской области. Необходимо отметить, что по запросу комитета образования и науки Курской области специалистами фирмы Аверс была проведена работа по выгрузке информации из мониторинга по вопросам информатизации, проводимого в режиме on-line в ОУ региона в декабре 2010 года Министерством образования и науки Российской Федерации. Полученные данные позволили провести детальный анализ уровня информатизации ОУ региона, выявить проблемы и наметить пути их решения.

Возможности ИАС «Аверс: Мониторинг» позволяют с помощью конструктора отчетов формировать необходимые запросы, оперативно получать запрашиваемую информацию, обрабатывать полученную информацию и своевременно принимать управленческие решения.

На основе данных из ИАС «Аверс: Мониторинг», сформирован Интернет-портал «Показатели развития системы образования Курской области», в который ежедневно попадает информация из разделов «Информация о предоставлении услуг доступа к сети Интернет общеобразовательным учреждениям» и «Мониторинг по профильному обучению». Посетители портала получают открытый доступ к информации о каждом образовательном учреждении и ситуации в регионе в целом.

Директор Областного бюджетного учреждения
«Информационно-аналитический центр»
Курской области

С.А.Апенина

+7 (495) 909-03-60

+7 (911) 758 15 77

tolstova@iicavers.ru

h-line@iicavers.ru

www.iicavers.ru

Москва, ул. Русаковская, д.13

